

ANNEXE - TENTE DE RECEPTION

Montage & Préconisations

TENTE PLEIN AIR 5 Marque TRIGANO - 5X 12 M = 60 M²

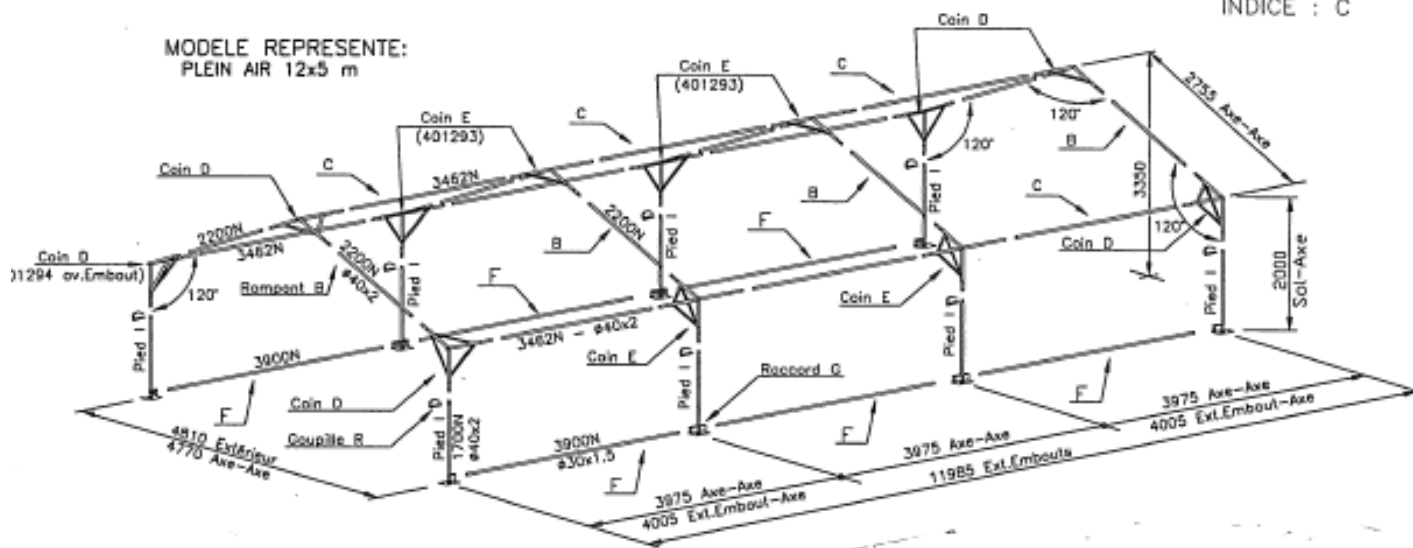


ARMATURE TENTE PLEIN-AIR

5x12

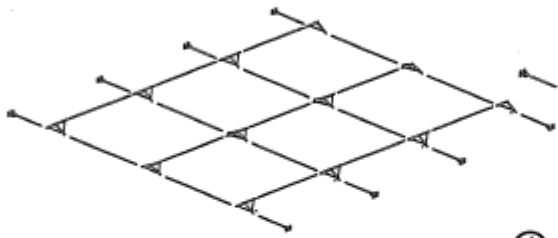
LANCEMENT N°

INDICE : C



MONTAGE TENTE PLEIN-AIR

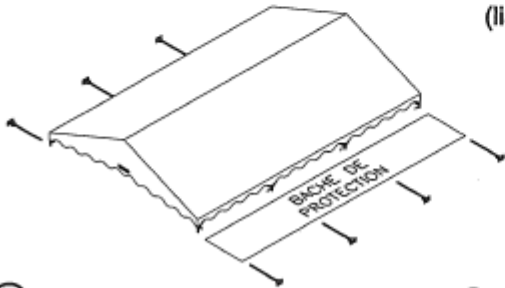
① -Placer les éléments au sol



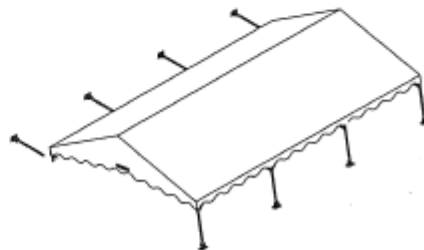
② -Assembler le toit



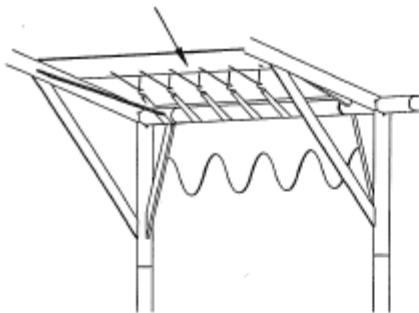
③ -Poser l'entoilage



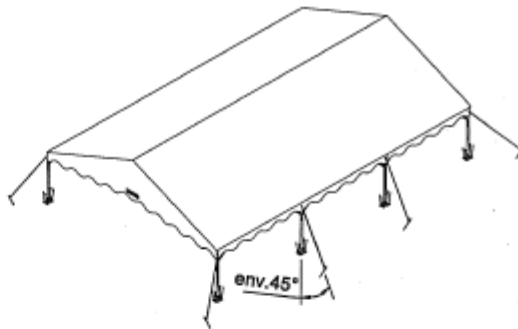
④ -Soulever un côté et monter les pieds puis l'autre côté et positionner les goupilles de sécurité (liaison pieds-coins)



⑤ -Monter les sandows



⑥ -Ancrages des pieds et haubannages



⑦ -Poser les murs



ANCRAGE AU SOL OBLIGATOIRE

Pour assurer la stabilité de la tente :

- Disposer un hauban à tous les pieds selon le schéma ci-dessus.

- Lester ou piqueter tous les pieds

Les valeurs de résistance à l'arrachement à assurer sont :

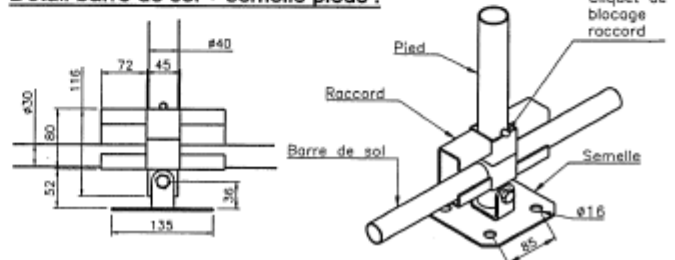
- Pour les pieds : 250 kg minimum

- Pour les haubans : 350 kg minimum

Ces valeurs seront obtenues par des piquets ou du lestage.

Murs : barres de sol + piquetage avec piquets Ø8 lg 35 cm ou lestage au choix résistant à une charge de 35 kgs mini
Pignons : piquetage avec piquets Ø8 lg 35 cm ou lestage au choix résistant à une charge de 35 kgs mini














Détail barre de sol + semelle pieds :



Nota : Nos tentes de réception sont vérifiées tous les 2 ans par un bureau de vérification. En cas de montage sur un sol dur, les utilisateurs engagent leur responsabilité et doivent répondre aux préconisations du fabricant en matière de lestage.

Montage & vérification à la charge de l'utilisateur

COMPOSITION TENTE DE RÉCEPTION « Plein Air » 5 x 12 m - 60 M²

Désignation	Qté	Désignation	Qté
Bâche pour Toit 5 x 12M 	1	<ul style="list-style-type: none"> • Pieds simples  + • Pieds doubles  pour barres de sol, avec raccords	4 4
Rideau côté blanc plein 4M 	3	Barres de sol 4M	6
Rideau fenêtre rectangulaire 4M 	3	Grands piquets pour pieds et sangles Long. 50 cm Diam. 12 cm 	16
Rideau Pignon 5m avec portes 	2	Petits piquets pour rideaux côté et pignon Longueur 35 cm Diamètre 8 mm 	30
Armature composée de : <ul style="list-style-type: none"> • barres rampants X 2.20 M + <ul style="list-style-type: none"> • barres faîtières X 3.50 M 	8 9		
Coins d'angles d'extrémité 	6	Coins d'angles intermédiaires 	6
Sangles d'haubanage 	8	Goupilles 	8